

Q3

Q1-Q3
KWARTAALOVERZICHT 2016

MCCR
WERKT

MELDINGEN

Aantal
in %



72%

**KLEIN
GEPROGRAMMEERD
WERK**
78.906



9%

**GROOT
GEPROGRAMMEERD
WERK**
9.444

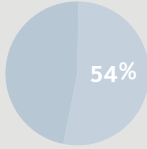


19%

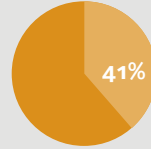
CALAMITEIT
21.348

TOTAAL 109.698

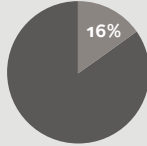
Te laat ingediend
in %



■ Groot
Geprogrammeerd
Werk



■ Klein
Geprogrammeerd
Werk



■ Calamiteit

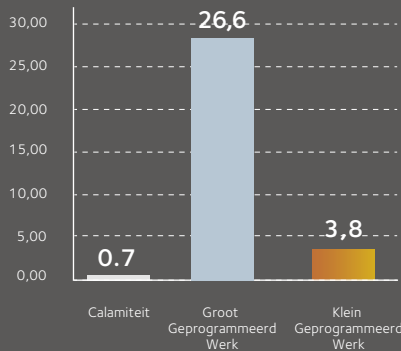
Discussiepunten
in %

Groot Geprogrammeerd
Werk **8,2%**

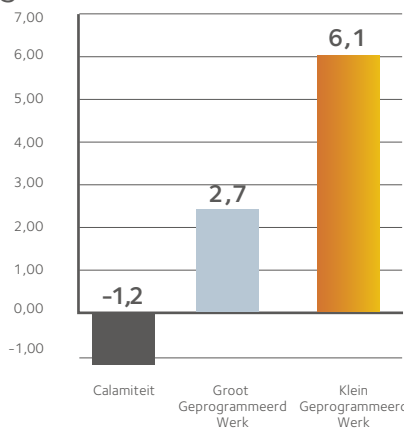
Klein Geprogrammeerd
Werk **8,7%**

10,2%
Calamiteit

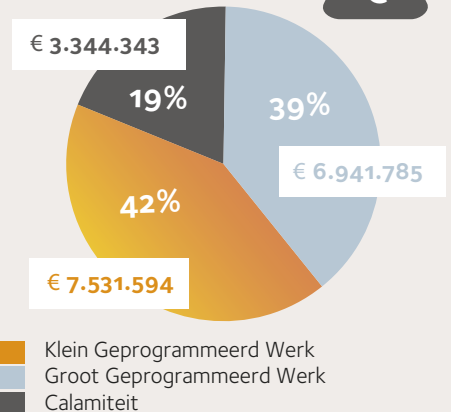
Gemiddelde duur
opbreking in dagen



Gemiddelde tijd
voor-achteraf
gemeld in dagen



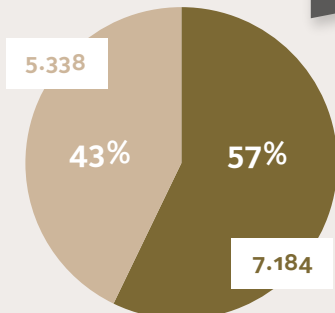

Totale
straatwerkkosten



TOTAAL 17.817.722

VERGUNNINGEN/INSTEMMINGSBESLUITEN

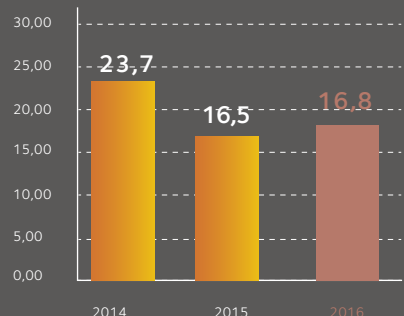
Aantal
in %



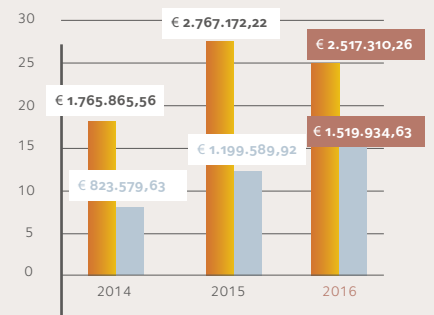
■ Vergunning
■ Instemmingsbesluit

TOTAAL 12.522

Gemiddelde
doorlooptijd
verstrekking
in dagen



Bedrag leges
in € 100.000,00



■ Instemmingsbesluiten
■ Vergunningen