

### MELDINGEN

Aantal  
in %



**73%**

**KLEIN  
GEGROGRAMMEERD  
WERK**  
54.942



**9%**

**GROOT  
GEGROGRAMMEERD  
WERK**  
6.469

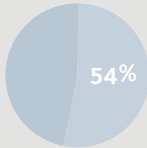


**18%**

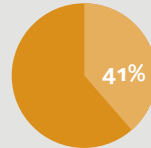
**CALAMITEIT**  
13.680

**TOTAAL 75.091**

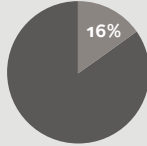
Te laat ingediend  
in %



Groot  
Geprogrammeerd  
Werk



Klein  
Geprogrammeerd  
Werk



Calamiteit

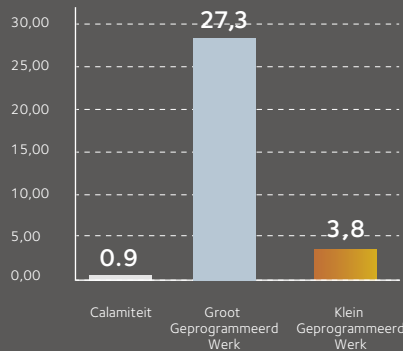
Discussiepunten  
in %

Groot Geprogrammeerd  
Werk **7,0%**

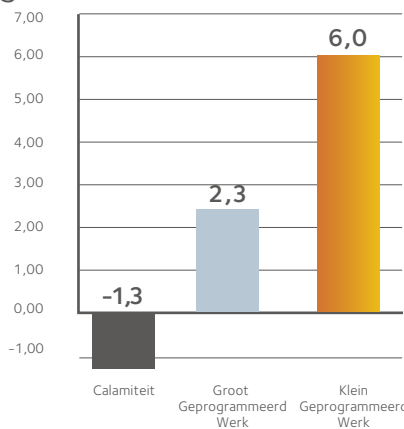
Klein Geprogrammeerd  
Werk **7,9%**

**10%**  
Calamiteit

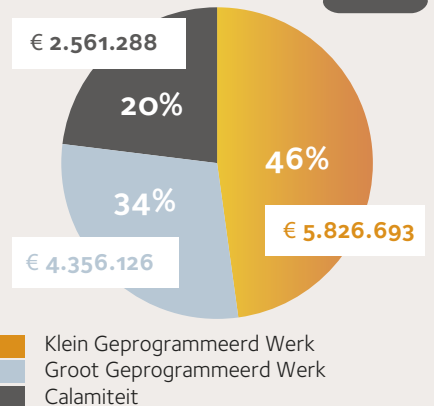
Gemiddelde duur  
opbreking in dagen



Gemiddelde tijd  
voor-achteraf  
gemeld in dagen



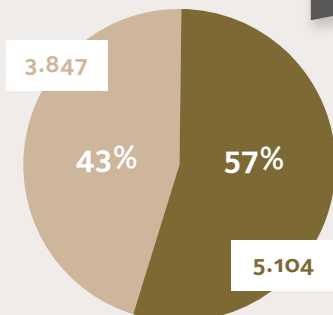

Totale  
straatwerkkosten



**TOTAAL 12.744.107**

### VERGUNNINGEN/INSTEMMINGSBESLUITEN

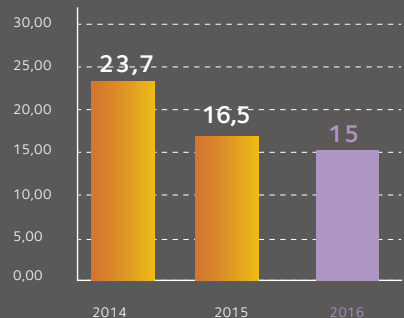
Aantal  
in %



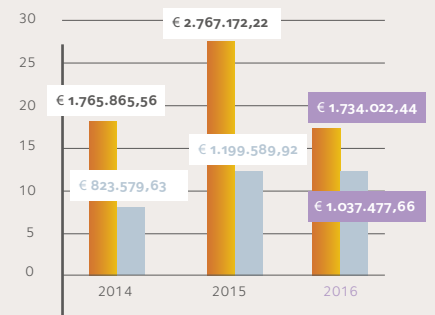
Vergunning  
Instemmingsbesluit

**TOTAAL 8.951**

Gemiddelde  
doorlooptijd  
verstrekking  
in dagen



Bedrag leges  
in € 100.000,00



Instemmingsbesluiten  
Vergunningen