

MELDINGEN

Aantal
in %



75%

**KLEIN
GEGROGRAMMEERD
WERK**
27.604



8%

**GROOT
GEGROGRAMMEERD
WERK**
3.038

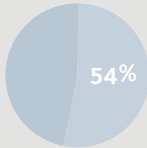


17%

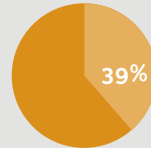
CALAMITEIT
6.330

TOTAAL 36.972

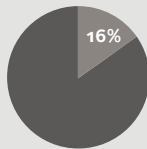
Te laat ingediend
in %



■ Groot
Geprogrammeerd
Werk



■ Klein
Geprogrammeerd
Werk



■ Calamiteit

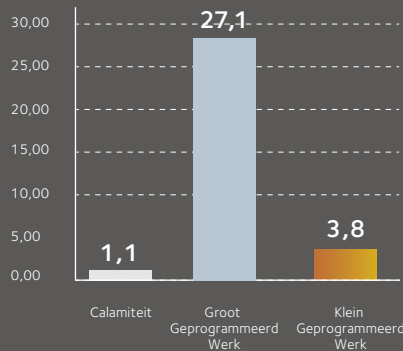
Discussiepunten
in %

Groot Geprogrammeerd
Werk **5,2%**

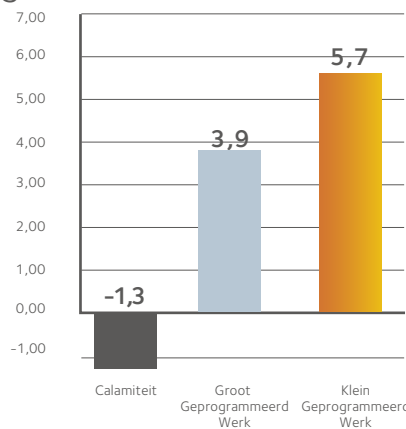
Klein Geprogrammeerd
Werk **6,1%**

9,3%
Calamiteit

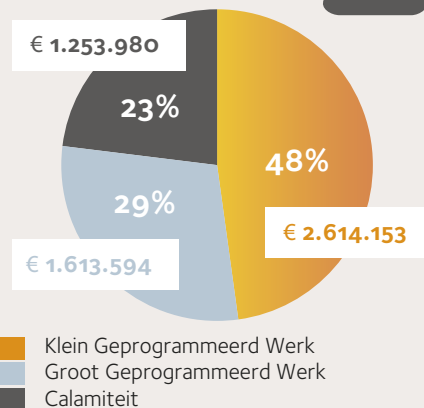
Gemiddelde duur
opbreking in dagen



Gemiddelde tijd
voor-achteraf
gemeld in dagen



In rekening gebrachte
straatwerkkosten



TOTAAL 5.481.727

VERGUNNINGEN/INSTEMMINGSBESLUITEN

Aantal
in %



1.751

43%

2.320

57%

■ Vergunningen
■ Instemmingsbesluiten

TOTAAL 4.071

Gemiddelde
doorlooptijd
verstrekking
in dagen



2016 **12,2**

2015 **16,5**

2014 **23,7**

2013 **50,5**

Gemiddelde duur
in dagen

