

MELDINGEN

Aantal
in % t/m Q3



75%

**KLEIN
GEPROGRAMMEERD
WERK**
73.088



8%

**GROOT
GEPROGRAMMEERD
WERK**
8.160



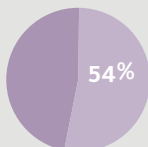
17%

CALAMITEIT
17.495

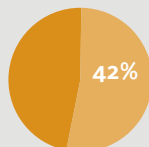
TOTAAL 98.743

Te laat ingediend

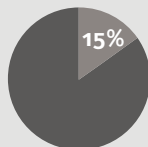
in % t/m Q3



■ Groot
Geprogrammeerd
Werk



■ Klein
Geprogrammeerd
Werk



■ Calamiteit

Discussiepunten

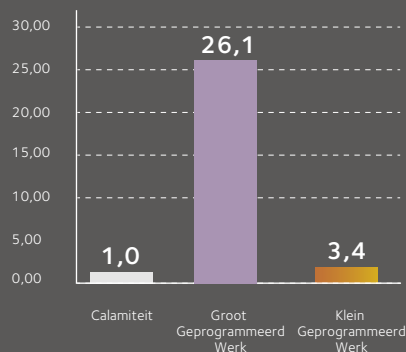
in % t/m Q3

Groot Geprogrammeerd
Werk
9,0%

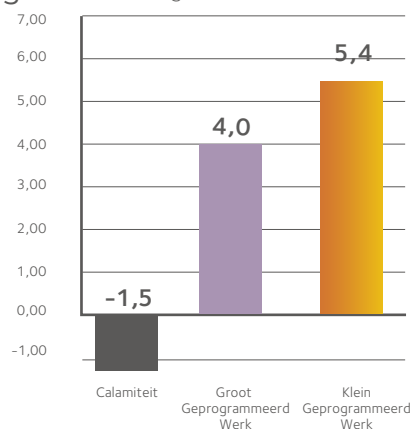
Klein Geprogrammeerd
Werk
7,8%

9,5%
Calamiteit

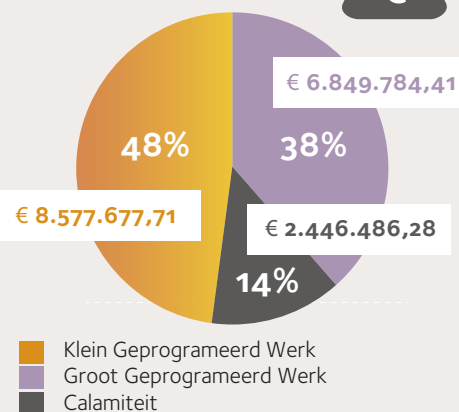
Gemiddelde duur
opbreking in dagen t/m Q3



Gemiddelde tijd
voor-achteraf
gemeld in dagen t/m Q3



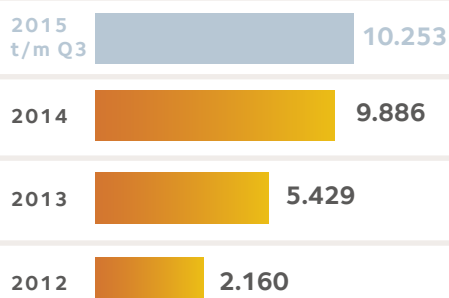

In rekening gebrachte
straatwerkkosten



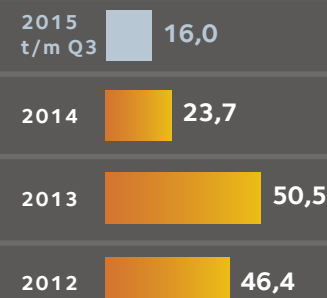
TOTAAL 17.873.948,40

VERGUNNINGEN/INSTEMMINGSBESLUITEN

Aantal



Gemiddelde
doorlooptijd
verstrekking
in dagen t/m Q3



Gemiddelde duur
in dagen t/m Q3

