

TERUGBLIK

VERZORGINGS
GEBIED
MOOR
PLATFORM

MOCR
WERKT

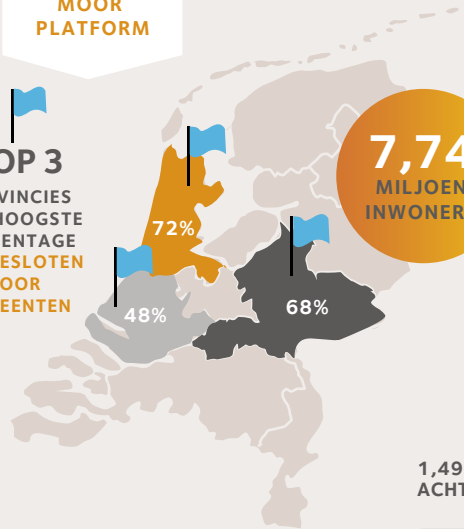
27%
Gemeenten

72%
Meldende
partijen



3.700
ACTIEVE
GEBRUIKERS

TOP 3
PROVINCIES
MET HOOGSTE
PERCENTAGE
AANGESLOTEN
MOOR
GEMEENTEN



7,74
MILJOEN
INWONERS

2014

MELDINGEN

1,49 DAGEN
ACHTERAF GEMELD

CALAMITEITEN
22.952
MELDINGEN

5,19 DAGEN VOORAF GEMELD

KLEIN GEPROGRAMMEERD WERK
82.425 MELDINGEN

151
AANGESLOTEN
GEMEENTEN



115.321
WERKEN
GEMELD

GROOT GEPROGRAMMEERD WERK
9.944 MELDINGEN

3,93 DAGEN VOORAF GEMIDDELD



DUUR OPBREKING 2014
GROOT GEPROGRAMMEERD WERK

22,63 DAGEN

± 8 MILJOEN



DUUR OPBREKING 2014
KLEIN GEPROGRAMMEERD WERK

3,41 DAGEN

± 11 MILJOEN



DUUR OPBREKING 2014
CALAMITEIT

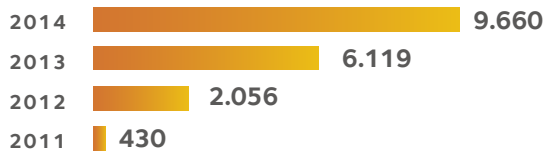

1,46 DAGEN

± 3 MILJOEN

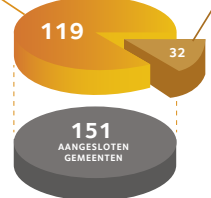
DECLARATIE STRAATWERKKOSTEN IN 2014 € 21.919.480

VERGUNNINGEN

AANTAL AFGEGEVEN VERGUNNINGEN/ INSTEMMINGSBESLUITEN



MELDINGEN + VERGUNNINGEN



DOORLOOPTIJD
VERSTREKKEN
VERGUNNING/
INSTEMMINGSBESLUIT

23,7
DAGEN

PRODUCTONTWIKKELING



VERGUNNINGEN +

6 RELEASES

RESTYLE MOOR WERKT

16

GEBRUIKERSWENSEN

MOOR GEMMA

UITERLIJK MELDINGEN

SNELHEID/
STABILITEIT

MOOR
APP



**MOOR
PLATFORM**

HELPDESK



3.041
VERZOEKEN

WAARDERING ± 1.000
méér
dan 2013

8

BESCHIKBAARHEID



BESCHIKBAARHEID
MOOR PLATFORM

99,9%