

MELDINGEN

Aantal
in %



75%

**KLEIN
GEGROGRAMMEERD
WERK**
24.838



8%

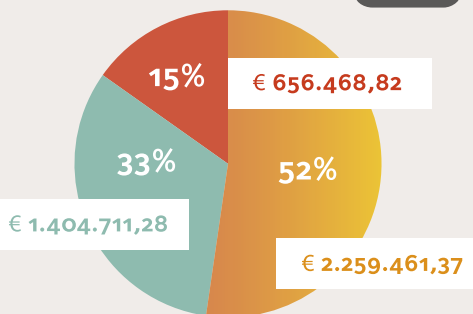
**GROOT
GEGROGRAMMEERD
WERK**
2.745



17%

CALAMITEIT
5.777

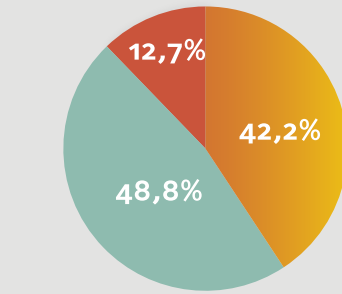
In rekening gebrachte
straatwerkkosten



■ Klein Geprogrammeerd Werk
■ Groot Geprogrammeerd Werk
■ Calamiteit

Te laat ingediend

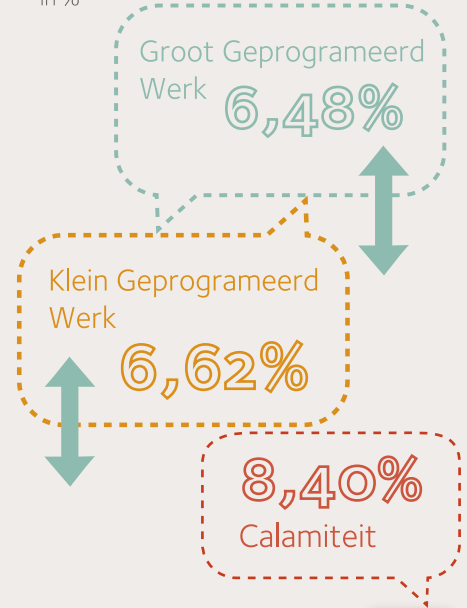
in %



■ Klein Geprogrammeerd Werk (42,2%)
■ Groot Geprogrammeerd Werk (48,8%)
■ Calamiteit (12,7%)

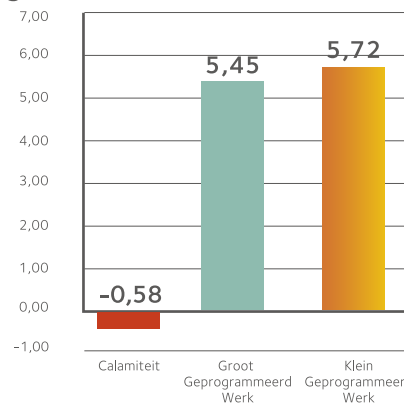
Discussiepunten

in %



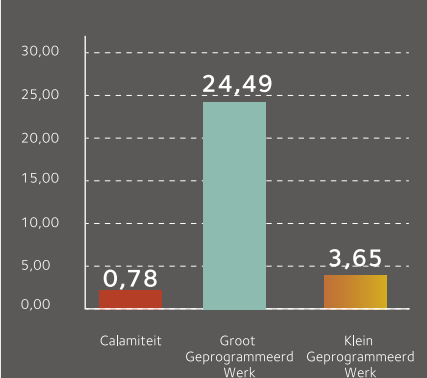
Gemiddelde tijd
voor-achteraf
gemeld

in dagen



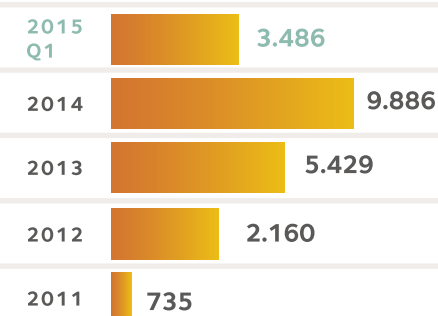
Gemiddelde duur
opbreking

in dagen



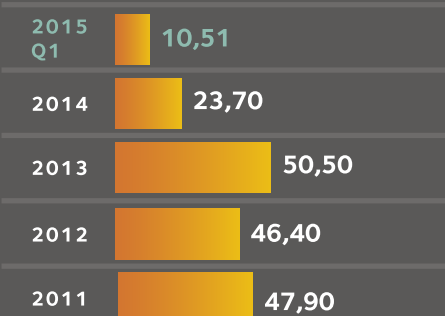
VERGUNNINGEN/INSTEMMINGSBESLUITEN

Aantal



Gemiddelde
doorlooptijd
verstrekking

in dagen



Gemiddelde duur

in dagen

